



ประกาศสำนักงานคณะกรรมการป้องกันและปราบปรามการทุจริตแห่งชาติ  
เรื่อง ผลการประเมินคุณธรรมและความโปร่งใสในการดำเนินงานของหน่วยงานภาครัฐ  
(Integrity and Transparency Assessment : ITA) ประจำปีงบประมาณ พ.ศ. ๒๕๖๕

ตามที่ สำนักงานคณะกรรมการป้องกันและปราบปรามการทุจริตแห่งชาติ (สำนักงาน ป.ป.ช.) ได้ดำเนินการประเมินคุณธรรมและความโปร่งใสในการดำเนินงานของหน่วยงานภาครัฐ (Integrity and Transparency Assessment) หรือการประเมิน ITA ประจำปีงบประมาณ พ.ศ. ๒๕๖๕ ร่วมกับหน่วยงานกำกับติดตามการประเมินฯ ได้แก่ สำนักงานปลัดกระทรวงมหาดไทย สำนักงานปลัดกระทรวงการอุดมศึกษา วิทยาศาสตร์ วิจัยและนวัตกรรม สำนักงานคณะกรรมการป้องกันและปราบปรามการทุจริตในภาครัฐ สำนักงานคณะกรรมการพัฒนาระบบราชการ สำนักงานคณะกรรมการนโยบายรัฐวิสาหกิจ กรมบัญชีกลาง จังหวัดและอำเภอทั่วประเทศ โดยมีวัตถุประสงค์ เพื่อให้หน่วยงานภาครัฐได้รับทราบถึงสถานการณ์เกี่ยวกับดำเนินงานด้านคุณธรรมและความโปร่งใส พร้อมทั้งส่งเสริมและพัฒนาให้หน่วยงานภาครัฐสามารถนำผลการประเมินฯ ไปใช้ประกอบการปรับปรุงพัฒนาองค์กรให้มีประสิทธิภาพ ทั้งในด้านการปฏิบัติงาน การให้บริการ และการอำนวยความสะดวกต่อประชาชน นอกจากนี้ การประเมินฯ ได้รับการกำหนดให้เป็นเครื่องมือในการยกระดับมาตรฐานการดำเนินงานภาครัฐตามตัวชี้วัดของแผนแม่บทภายใต้ยุทธศาสตร์ชาติ ประเด็นการต่อต้านการทุจริตและประพฤติมิชอบ (พ.ศ. ๒๕๖๑ - ๒๕๘๐) นั้น

การประเมินคุณธรรมและความโปร่งใสในการดำเนินงานของหน่วยงานภาครัฐ (Integrity and Transparency Assessment : ITA) ประจำปีงบประมาณ พ.ศ. ๒๕๖๕ ได้ใช้กรอบแนวทางการประเมินเช่นเดียวกับปีที่ผ่านมา เพื่อให้หน่วยงานภาครัฐสามารถปรับปรุงพัฒนาตนเองตามหลักเกณฑ์การประเมินได้อย่างต่อเนื่อง และแม้ว่าหน่วยงานภาครัฐจะพบกับอุปสรรคในการดำเนินงานภายใต้สถานการณ์การแพร่ระบาดของโรคติดเชื้อไวรัสโคโรนา ๒๐๑๙ (Coronavirus Disease ๒๐๑๙: COVID-๑๙) แต่หน่วยงานภาครัฐทั่วประเทศก็มีความตั้งใจ และให้ความสำคัญจนสามารถดำเนินการประเมินตามขั้นตอนที่กำหนดได้ครบถ้วนทั้ง ๘,๓๐๓ หน่วยงาน อีกทั้งยังมีประชาชนและเจ้าหน้าที่ของรัฐเข้ามามีส่วนร่วมสะท้อนความเห็นต่อการดำเนินงานของหน่วยงานภาครัฐ เป็นจำนวนถึง ๑,๓๐๐,๑๓๒ ราย


สำหรับการประเมินฯ ประจำปีงบประมาณ พ.ศ. ๒๕๖๕ สำนักงาน ป.ป.ช. โดยสำนักประเมินคุณธรรมและความโปร่งใส สำนักงาน ป.ป.ช. ภาค และสำนักงาน ป.ป.ช. ประจำจังหวัด ได้ร่วมกันดำเนินการประเมินฯ จนสำเร็จตามแผนที่กำหนด โดยมีกระบวนการกำกับควบคุมและกลั่นกรองตามลำดับเพื่อให้การประเมินฯ ซึ่งสำนักงาน ป.ป.ช. ได้ร่วมมือกับสำนักงานสถิติแห่งชาติ ในการให้ข้อเสนอแนะทางวิชาการ เพื่อให้การประเมินฯ เป็นไปอย่างถูกต้องและเป็นมาตรฐานเดียวกัน นอกจากนี้ คณะอนุกรรมการกำกับและพัฒนาการประเมินคุณธรรมและความโปร่งใสในการดำเนินงานของหน่วยงานภาครัฐ ประจำปีงบประมาณ พ.ศ. ๒๕๖๔ - ๒๕๖๕ และคณะกรรมการประเมินคุณธรรมและความโปร่งใสในการดำเนินงานของหน่วยงานภาครัฐ ประจำปีงบประมาณ พ.ศ. ๒๕๖๔ - ๒๕๖๕ ได้พิจารณาและกลั่นกรองกระบวนการและผลการประเมินฯ ประจำปีงบประมาณ พ.ศ. ๒๕๖๕ เรียบร้อยแล้ว ดังนั้น คณะกรรมการ ป.ป.ช. จึงได้มีมติในการประชุมครั้งที่ ๗๗/๒๕๖๕ เมื่อวันที่ ๑๒ กรกฎาคม ๒๕๖๕

/เห็นชอบ ...

เห็นชอบผลการประเมินคุณธรรมและความโปร่งใสในการดำเนินงานของหน่วยงานภาครัฐ (Integrity and Transparency Assessment : ITA) ประจำปีงบประมาณ พ.ศ. ๒๕๖๕ โดยหวังเป็นอย่างยิ่งว่า หน่วยงานภาครัฐจะได้นำผลการประเมินไปสู่การปรับปรุงพัฒนาตนเองให้มีการบริหารงานภาครัฐที่ดีขึ้น และเป็นแรงผลักดันให้ประเทศไทยมีความโปร่งใส เป็นไปตามหลักธรรมาภิบาล ซึ่งจะเกิดประโยชน์ต่อประชาชนและประเทศไทยต่อไป รายละเอียดปรากฏตามเอกสารแนบท้ายประกาศฯ ฉบับนี้

ทั้งนี้ หน่วยงานภาครัฐที่เข้าร่วมการประเมินสามารถรับทราบรายละเอียดผลการประเมินฯ ประจำปีงบประมาณ พ.ศ. ๒๕๖๕ ได้จากระบบ ITAS ที่เว็บไซต์ <https://itas.nacc.go.th/> และ Application : ITAS ตั้งแต่วันที่ ๑ สิงหาคม ๒๕๖๕ เป็นต้นไป

ประกาศ ณ วันที่ ๑ สิงหาคม ๒๕๖๕



(นายนิติไชย เกษมมงคล)

เลขาธิการคณะกรรมการ ป.ป.ช.

ผลการประเมินคุณธรรมและความโปร่งใสในการดำเนินงานของหน่วยงานภาครัฐ  
Integrity and Transparency Assessment: ITA  
ประจำปีงบประมาณ พ.ศ. 2565

ผลการประเมินคุณธรรมและความโปร่งใสในการดำเนินงานของหน่วยงานภาครัฐ (Integrity and Transparency Assessment: ITA)  
ประจำปีงบประมาณ พ.ศ. 2565




## ผลการประเมินคุณธรรมและความโปร่งใสในการดำเนินงานของหน่วยงานภาครัฐ

ประจำปีงบประมาณ พ.ศ. 2565  
ประเภทองค์กรปกครองส่วนท้องถิ่น

พื้นที่ภาค 5  
จังหวัดเชียงราย


ที่	หน่วยงาน	อำเภอ	คะแนน ITA 2565	ระดับผลคะแนน	เปรียบเทียบปีที่ผ่านมา	เปรียบเทียบกับเกณฑ์
1	องค์การบริหารส่วนจังหวัดเชียงราย	เมืองเชียงราย	90.06	A	-1.14	ผ่าน
2	เทศบาลนครเชียงราย	เมืองเชียงราย	91.36	A	-1.06	ผ่าน
3	เทศบาลตำบลบ้านด้าย	ขุนตาล	88.40	A	+6.56	ผ่าน
4	เทศบาลตำบลป่าตาล	ขุนตาล	83.82	B	+0.15	ไม่ผ่าน
5	เทศบาลตำบลยางฮอม	ขุนตาล	88.18	A	+3.93	ผ่าน
6	เทศบาลตำบลศรี้ง	เชียงของ	92.22	A	-0.01	ผ่าน
7	เทศบาลตำบลบุญเรือง	เชียงของ	88.94	A	-3.42	ผ่าน
8	เทศบาลตำบลเวียง	เชียงของ	93.80	A	-1.33	ผ่าน
9	เทศบาลตำบลเวียงเชียงของ	เชียงของ	78.12	B	-3.03	ไม่ผ่าน
10	เทศบาลตำบลศรีดอนชัย	เชียงของ	73.02	C	-23.08	ไม่ผ่าน
11	เทศบาลตำบลสถาน	เชียงของ	78.04	B	+13.50	ไม่ผ่าน
12	เทศบาลตำบลห้วยซ้อ	เชียงของ	89.05	A	+11.25	ผ่าน
13	เทศบาลตำบลบ้านแซว	เชียงแสน	85.21	A	+13.75	ผ่าน
14	เทศบาลตำบลแม่เงิน	เชียงแสน	88.13	A	+22.04	ผ่าน
15	เทศบาลตำบลโยนก	เชียงแสน	95.16	AA	+7.33	ผ่าน
16	เทศบาลตำบลเวียง	เชียงแสน	91.32	A	+1.77	ผ่าน
17	เทศบาลตำบลเวียงเชียงแสน	เชียงแสน	90.26	A	+5.12	ผ่าน
18	เทศบาลตำบลงัว	เทิง	89.52	A	+29.49	ผ่าน
19	เทศบาลตำบลเชียงเคี่ยน	เทิง	74.98	C	+4.08	ไม่ผ่าน
20	เทศบาลตำบลบ้านปล้อง	เทิง	97.24	AA	+1.33	ผ่าน
21	เทศบาลตำบลเวียงเทิง	เทิง	94.56	A	-1.02	ผ่าน
22	เทศบาลตำบลสันทรายงาม	เทิง	86.71	A	-1.98	ผ่าน
23	เทศบาลตำบลหางาว	เทิง	92.17	A	+9.37	ผ่าน
24	เทศบาลตำบลป่าแฉะ	ป่าแดด	90.93	A	-0.65	ผ่าน
25	เทศบาลตำบลป่าแดด	ป่าแดด	88.49	A	-2.61	ผ่าน
26	เทศบาลตำบลโรงช้าง	ป่าแดด	86.85	A	-2.39	ผ่าน
27	เทศบาลตำบลศรีโพธิ์เงิน	ป่าแดด	94.75	A	+29.46	ผ่าน
28	เทศบาลตำบลสันมะค่า	ป่าแดด	75.06	B	-5.90	ไม่ผ่าน
29	เทศบาลตำบลพญาเม็งราย	พญาเม็งราย	93.33	A	+9.35	ผ่าน
30	เทศบาลตำบลเม็งราย	พญาเม็งราย	71.69	C	-11.35	ไม่ผ่าน
31	เทศบาลตำบลไม้ยา	พญาเม็งราย	88.49	A	+6.54	ผ่าน
32	เทศบาลตำบลเมืองพาน	พาน	89.92	A	-5.89	ผ่าน
33	เทศบาลตำบลสันมะเค็ด	พาน	83.64	B	+10.41	ไม่ผ่าน
34	เทศบาลตำบลดอยลาน	เมืองเชียงราย	82.73	B	+12.62	ไม่ผ่าน
35	เทศบาลตำบลดอยฮาง	เมืองเชียงราย	87.06	A	+0.41	ผ่าน
36	เทศบาลตำบลท่าสาย	เมืองเชียงราย	91.26	A	+5.01	ผ่าน
37	เทศบาลตำบลท่าสุต	เมืองเชียงราย	98.78	AA	+15.57	ผ่าน

ผลการประเมินคุณธรรมและความโปร่งใสในการดำเนินงานของหน่วยงานภาครัฐ (Integrity and Transparency Assessment: ITA)  
ประจำปีงบประมาณ พ.ศ. 2565



ที่	หน่วยงาน	อำเภอ	คะแนน ITA 2565	ระดับผลคะแนน	เปรียบเทียบปีที่ผ่านมา	เปรียบเทียบกับเกณฑ์
38	เทศบาลตำบลนางแล	เมืองเชียงราย	93.19	A	+0.24	ผ่าน
39	เทศบาลตำบลบ้านดู่	เมืองเชียงราย	92.54	A	+8.80	ผ่าน
40	เทศบาลตำบลป่าอ้อดอนชัย	เมืองเชียงราย	79.63	B	-8.32	ไม่ผ่าน
41	เทศบาลตำบลแม่ยาว	เมืองเชียงราย	84.06	B	-4.48	ไม่ผ่าน
42	เทศบาลตำบลสันทราย	เมืองเชียงราย	93.96	A	+0.28	ผ่าน
43	เทศบาลตำบลห้วยสัก	เมืองเชียงราย	70.64	C	-3.62	ไม่ผ่าน
44	เทศบาลตำบลจันจว้า	แม่จัน	93.43	A	+23.90	ผ่าน
45	เทศบาลตำบลท่าข้าวเปลือก	แม่จัน	68.89	C	-24.51	ไม่ผ่าน
46	เทศบาลตำบลป่าซาง	แม่จัน	82.29	B	-3.20	ไม่ผ่าน
47	เทศบาลตำบลแม่คำ	แม่จัน	87.12	A	+8.87	ผ่าน
48	เทศบาลตำบลแม่จัน	แม่จัน	95.08	AA	+3.61	ผ่าน
49	เทศบาลตำบลแม่ไร่	แม่จัน	90.03	A	+25.04	ผ่าน
50	เทศบาลตำบลสันทราย	แม่จัน	84.24	B	+24.50	ไม่ผ่าน
51	เทศบาลตำบลสายน้ำคำ	แม่จัน	78.46	B	+0.63	ไม่ผ่าน
52	เทศบาลตำบลคมะดะ	แม่ลาว	69.16	C	-7.03	ไม่ผ่าน
53	เทศบาลตำบลป่าก้อดำ	แม่ลาว	74.23	C	+15.69	ไม่ผ่าน
54	เทศบาลตำบลแม่ลาว	แม่ลาว	89.31	A	+0.60	ผ่าน
55	เทศบาลตำบลเจดีย์หลวง	แม่สรวย	83.53	B	-1.93	ไม่ผ่าน
56	เทศบาลตำบลแม่สรวย	แม่สรวย	86.42	A	-1.10	ผ่าน
57	เทศบาลตำบลเวียงสรวย	แม่สรวย	77.19	B	+16.84	ไม่ผ่าน
58	เทศบาลตำบลแม่สาย	แม่สาย	90.29	A	+1.90	ผ่าน
59	เทศบาลตำบลแม่สายมิตรภาพ	แม่สาย	91.57	A	+1.74	ผ่าน
60	เทศบาลตำบลเวียงพางคำ	แม่สาย	87.22	A	+7.43	ผ่าน
61	เทศบาลตำบลห้วยไคร้	แม่สาย	86.43	A	+1.80	ผ่าน
62	เทศบาลตำบลท่าข้าม	เวียงแก่น	89.60	A	+22.87	ผ่าน
63	เทศบาลตำบลม่วงยาย	เวียงแก่น	86.77	A	-4.65	ผ่าน
64	เทศบาลตำบลห้วยจ้าว	เวียงแก่น	89.25	A	+0.85	ผ่าน
65	เทศบาลตำบลดอนศิลา	เวียงชัย	94.94	A	+1.51	ผ่าน
66	เทศบาลตำบลเมืองชุม	เวียงชัย	87.93	A	+1.37	ผ่าน
67	เทศบาลตำบลเวียงชัย	เวียงชัย	95.20	AA	+0.65	ผ่าน
68	เทศบาลตำบลเวียงเหนือ	เวียงชัย	93.07	A	+25.92	ผ่าน
69	เทศบาลตำบลสิริเวียงชัย	เวียงชัย	95.48	AA	+0.80	ผ่าน
70	เทศบาลตำบลบ้านเหล่า	เวียงเชียงรุ้ง	92.25	A	-2.80	ผ่าน
71	เทศบาลตำบลป่างิ้ว	เวียงป่าเป้า	95.60	AA	+35.13	ผ่าน
72	เทศบาลตำบลแม่ชะจาน	เวียงป่าเป้า	84.30	B	+10.93	ไม่ผ่าน
73	เทศบาลตำบลเวียงกาหลง	เวียงป่าเป้า	78.04	B	+11.84	ไม่ผ่าน
74	เทศบาลตำบลเวียงป่าเป้า	เวียงป่าเป้า	95.49	AA	+29.23	ผ่าน
75	องค์การบริหารส่วนตำบลต้า	ขุนตาล	86.58	A	-1.61	ผ่าน
76	องค์การบริหารส่วนตำบลริมโขง	เชียงของ	84.51	B	+11.22	ไม่ผ่าน
77	องค์การบริหารส่วนตำบลป่าสัก	เชียงแสน	81.07	B	+14.01	ไม่ผ่าน
78	องค์การบริหารส่วนตำบลศรีดอนมูล	เชียงแสน	90.76	A	-2.03	ผ่าน
79	องค์การบริหารส่วนตำบลโชคชัย	ดอยหลวง	89.34	A	+13.01	ผ่าน
80	องค์การบริหารส่วนตำบลปงน้อย	ดอยหลวง	84.11	B	+13.35	ไม่ผ่าน
81	องค์การบริหารส่วนตำบลหนองป่าก่อ	ดอยหลวง	71.65	C	-2.71	ไม่ผ่าน
82	องค์การบริหารส่วนตำบลดงเต่า	เทิง	86.63	A	+3.79	ผ่าน
83	องค์การบริหารส่วนตำบลปล้อง	เทิง	80.62	B	-7.38	ไม่ผ่าน
84	องค์การบริหารส่วนตำบลแม่ลอย	เทิง	89.97	A	+11.47	ผ่าน

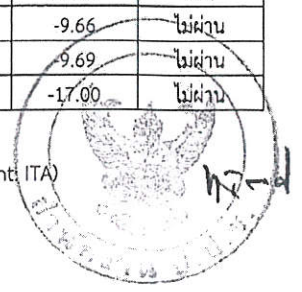
ผลการประเมินคุณธรรมและความโปร่งใสในการดำเนินงานของหน่วยงานภาครัฐ (Integrity and Transparency Assessment: ITA) ประจำปีงบประมาณ พ.ศ. 2565



ที่	หน่วยงาน	อำเภอ	คะแนน ITA 2565	ระดับผลคะแนน	เปรียบเทียบปีที่ผ่านมา	เปรียบเทียบกับเกณฑ์
85	องค์การบริหารส่วนตำบลเวียง	เทิง	94.69	A	+11.62	ผ่าน
86	องค์การบริหารส่วนตำบลศรีดอนไชย	เทิง	91.42	A	+28.37	ผ่าน
87	องค์การบริหารส่วนตำบลหนองแรด	เทิง	88.62	A	+3.14	ผ่าน
88	องค์การบริหารส่วนตำบลลาดคั่ว	พญาเม็งราย	87.78	A	+11.31	ผ่าน
89	องค์การบริหารส่วนตำบลแม่ต้า	พญาเม็งราย	80.28	B	+1.16	ไม่ผ่าน
90	องค์การบริหารส่วนตำบลแม่เปา	พญาเม็งราย	93.93	A	+17.26	ผ่าน
91	องค์การบริหารส่วนตำบลเจริญเมือง	พาน	95.23	AA	+0.40	ผ่าน
92	องค์การบริหารส่วนตำบลดอยงาม	พาน	79.86	B	-15.60	ไม่ผ่าน
93	องค์การบริหารส่วนตำบลทรายขาว	พาน	83.59	B	+3.14	ไม่ผ่าน
94	องค์การบริหารส่วนตำบลทานตะวัน	พาน	62.14	D	+1.00	ไม่ผ่าน
95	องค์การบริหารส่วนตำบลธารทอง	พาน	84.91	B	-5.48	ไม่ผ่าน
96	องค์การบริหารส่วนตำบลป่าหุ้ง	พาน	93.31	A	+1.74	ผ่าน
97	องค์การบริหารส่วนตำบลม่วงคำ	พาน	78.41	B	-10.58	ไม่ผ่าน
98	องค์การบริหารส่วนตำบลเมืองพาน	พาน	90.09	A	+11.62	ผ่าน
99	องค์การบริหารส่วนตำบลแม่เย็น	พาน	81.94	B	-5.03	ไม่ผ่าน
100	องค์การบริหารส่วนตำบลแม่ฮ้อ	พาน	91.22	A	+3.77	ผ่าน
101	องค์การบริหารส่วนตำบลเวียงห้า	พาน	94.49	A	+2.87	ผ่าน
102	องค์การบริหารส่วนตำบลสันกลาง	พาน	96.47	AA	+21.02	ผ่าน
103	องค์การบริหารส่วนตำบลสันติสุข	พาน	86.30	A	+4.30	ผ่าน
104	องค์การบริหารส่วนตำบลหัวงัม	พาน	92.11	A	+3.00	ผ่าน
105	องค์การบริหารส่วนตำบลแม่กรณ์	เมืองเชียงราย	89.27	A	+26.65	ผ่าน
106	องค์การบริหารส่วนตำบลแม่ข้าวต้ม	เมืองเชียงราย	84.73	B	+9.29	ไม่ผ่าน
107	องค์การบริหารส่วนตำบลรอบเวียง	เมืองเชียงราย	86.67	A	-1.00	ผ่าน
108	องค์การบริหารส่วนตำบลริมกก	เมืองเชียงราย	83.42	B	-8.00	ไม่ผ่าน
109	องค์การบริหารส่วนตำบลห้วยขมภู	เมืองเชียงราย	87.85	A	+27.28	ผ่าน
110	องค์การบริหารส่วนตำบลจอมสวรรค์	แม่จัน	88.94	A	+15.02	ผ่าน
111	องค์การบริหารส่วนตำบลป่าตึง	แม่จัน	96.76	AA	+0.58	ผ่าน
112	องค์การบริหารส่วนตำบลแม่จัน	แม่จัน	91.07	A	+16.71	ผ่าน
113	องค์การบริหารส่วนตำบลศรีคำ	แม่จัน	87.86	A	+8.56	ผ่าน
114	องค์การบริหารส่วนตำบลสันทราย	แม่จัน	79.17	B	+0.30	ไม่ผ่าน
115	องค์การบริหารส่วนตำบลเทอดไทย	แม่ฟ้าหลวง	80.41	B	+7.29	ไม่ผ่าน
116	องค์การบริหารส่วนตำบลแม่ฟ้าหลวง	แม่ฟ้าหลวง	79.10	B	+8.51	ไม่ผ่าน
117	องค์การบริหารส่วนตำบลแม่สลองนอก	แม่ฟ้าหลวง	70.34	C	-16.39	ไม่ผ่าน
118	องค์การบริหารส่วนตำบลแม่สลองใน	แม่ฟ้าหลวง	78.22	B	-12.81	ไม่ผ่าน
119	องค์การบริหารส่วนตำบลจอมหมอกแก้ว	แม่ลาว	73.72	C	-2.54	ไม่ผ่าน
120	องค์การบริหารส่วนตำบลบัวลี้	แม่ลาว	94.12	A	+5.44	ผ่าน
121	องค์การบริหารส่วนตำบลป่าก่อคำ	แม่ลาว	84.39	B	+23.60	ไม่ผ่าน
122	องค์การบริหารส่วนตำบลโป่งแพร่	แม่ลาว	89.35	A	+4.25	ผ่าน
123	องค์การบริหารส่วนตำบลเจดีย์หลวง	แม่สรวย	80.50	B	+7.59	ไม่ผ่าน
124	องค์การบริหารส่วนตำบลท่าก้อ	แม่สรวย	88.98	A	+11.27	ผ่าน
125	องค์การบริหารส่วนตำบลป่าแดด	แม่สรวย	82.19	B	+2.93	ไม่ผ่าน
126	องค์การบริหารส่วนตำบลแม่พริก	แม่สรวย	96.81	AA	+0.18	ผ่าน
127	องค์การบริหารส่วนตำบลลาวี	แม่สรวย	95.82	AA	+31.19	ผ่าน
128	องค์การบริหารส่วนตำบลศรีถ้อย	แม่สรวย	95.03	AA	+12.07	ผ่าน
129	องค์การบริหารส่วนตำบลเกาะช้าง	แม่สาย	81.58	B	-9.66	ไม่ผ่าน
130	องค์การบริหารส่วนตำบลบ้านด้าย	แม่สาย	81.39	B	-9.69	ไม่ผ่าน
131	องค์การบริหารส่วนตำบลโป่งงาม	แม่สาย	73.27	C	-17.00	ไม่ผ่าน

ผลการประเมินคุณธรรมและความโปร่งใสในการดำเนินงานของหน่วยงานภาครัฐ (Integrity and Transparency Assessment: ITA)

ประจำปีงบประมาณ พ.ศ. 2565



ที่	หน่วยงาน	อำเภอ	คะแนน ITA 2565	ระดับผลคะแนน	เปรียบเทียบปีที่ผ่านมา	เปรียบเทียบกับเกณฑ์
132	องค์การบริหารส่วนตำบลโป่งผา	แม่สาย	67.66	C	-18.22	ไม่ผ่าน
133	องค์การบริหารส่วนตำบลศรีเมืองชุม	แม่สาย	96.12	AA	+0.16	ผ่าน
134	องค์การบริหารส่วนตำบลห้วยไคร้	แม่สาย	77.94	B	-0.51	ไม่ผ่าน
135	องค์การบริหารส่วนตำบลปอ	เวียงแก่น	86.59	A	-1.43	ผ่าน
136	องค์การบริหารส่วนตำบลผางาม	เวียงชัย	88.27	A	-1.17	ผ่าน
137	องค์การบริหารส่วนตำบลดงมหาวัน	เวียงเชียงรุ้ง	82.89	B	+6.79	ไม่ผ่าน
138	องค์การบริหารส่วนตำบลทุ่งก่อ	เวียงเชียงรุ้ง	97.73	AA	+4.40	ผ่าน
139	องค์การบริหารส่วนตำบลป่าซาง	เวียงเชียงรุ้ง	85.90	A	-7.66	ผ่าน
140	องค์การบริหารส่วนตำบลบ้านโป่ง	เวียงป่าเป้า	96.91	AA	+2.77	ผ่าน
141	องค์การบริหารส่วนตำบลแม่เจดีย์	เวียงป่าเป้า	77.00	B	-1.37	ไม่ผ่าน
142	องค์การบริหารส่วนตำบลแม่เจดีย์ใหม่	เวียงป่าเป้า	91.83	A	+14.32	ผ่าน
143	องค์การบริหารส่วนตำบลเวียง	เวียงป่าเป้า	95.10	AA	+7.45	ผ่าน
144	องค์การบริหารส่วนตำบลสันสี่	เวียงป่าเป้า	81.44	B	+26.33	ไม่ผ่าน

